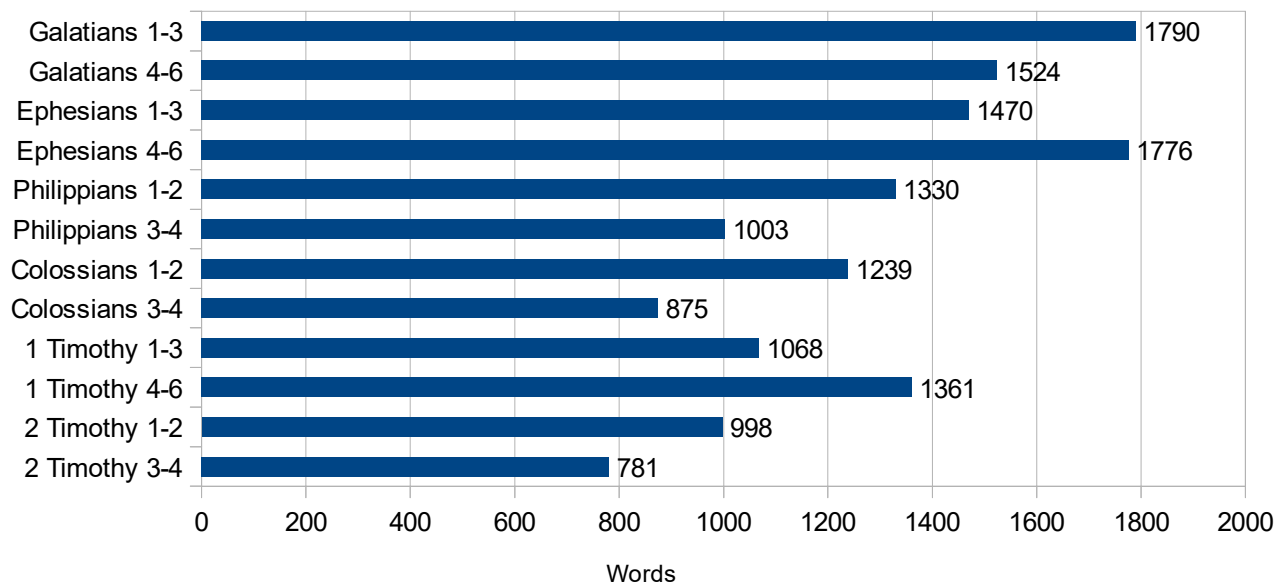


## Team Organization:

We are dividing the material into 12 segments. If the teams consist of 6 members, each member should learn at least 2 segments. If you want some overlap, consider the following example. Each team member is assigned as the primary person responsible for 2 segments (labeled with “1”) and is assigned secondary responsibility for an additional 2 segments (labeled with “2”). If you have a particularly skilled team member, he or she can be assigned more segments as tertiary responsibility, and all members should have copies of each of the 12 segment booklets, to at least be familiar with all of the books. With this approach, each question will be answerable by at least 2 people. This will help if a member needs some assurance during the event, or is unable to participate.

When assigning books, consider what groups will be together during study times and the skills of each student. The chart below shows the relative sizes of the segments to help you consider which ones to group together. You can see that some are much longer than others.



A significant challenge with this set of Bible books is that there are many verses that have nearly the same words. If you have one of them memorized, you might struggle learning the second one without forgetting the first. Here is a list of verses that we think some students will struggle learning together:

1. Paul's salutations: Galatians 1:1-3, Ephesians 1:1-2, Philippians 1:1-2, Colossians 1:1-3, I Timothy 1:1-2, II Timothy 1:1-3
2. Qualifications for church leaders: I Tim 3:2, I Tim 3:3, 1 Tim 3:8, 1 Tim 3:11
3. Blameless: Phil. 2:15, Phil. 3:6, Colossians 1:22, I Tim 3:2, I Tim 3:10, I Tim 5:7, I Tim 6:14
4. Lists of vices: Galatians 5:19-21, Ephesians 4:19, Ephesians 4:31, Ephesians 5:3-5, Colossians 3:5, Colossians 3:8, I Timothy 6:4-5, II Timothy 3:2-5
5. Equality of believers: Galatians 3:28, Ephesians 6:8, Colossians 3:11
6. Lists of virtues: Galatians 5:22-23, Ephesians 4:24, Ephesians 6:23, I Timothy 4:12, I Timothy 6:11, I Timothy 1:15, II Timothy 2:22, II Timothy 3:10
7. Another list of virtues: Galatians 5:22, Ephesians 4:2, Ephesians 4:32, Colossians 3:12, II Timothy 3:10
8. Forgiveness: Ephesians 4:2, Ephesians 4:32, Colossians 3:13

9. Love or perfection: Ephesians 5:2, Colossians 3:14
10. Peace of God: Philippians 4:7, Colossians 3:15
11. Teaching and singing: Ephesians 5:19, Colossians 3:16
12. Whatever you do: Colossians 3:17, Colossians 3:23
13. Wives submit: Ephesians 5:22, Ephesians 5:24, Colossians 3:18
14. Husbands love wives: Ephesians 5:25, Ephesians 5:28, Colossians 3:19
15. Children obey parents: Ephesians 6:1, Colossians 3:20
16. Fathers not provoking children: Ephesians 6:4, Colossians 3:21
17. Bondservants, or eyeservice: Ephesians 6:5, Ephesians 6:6, Colossians 3:22, I Tim 6:1
18. Work heartily: Ephesians 6:7, Colossians 3:17, Colossians 3:23
19. Workers receive reward from God: Ephesians 6:8, Colossians 3:24
20. God doesn't show partiality: Ephesians 6:9, Colossians 3:25
21. Masters will face God: Ephesians 6:9, Colossians 4:1
22. Paul's chains: Ephesians 6:20, Philippians 1:7, Philippians 1:13, Philippians 1:14, Philippians 1:16, Colossians 4:3, Colossians 4:18, 2 Timothy 2:9
23. Verses mentioning Tychicus: Ephesians 6:21, Colossians 4:7, 2 Tim 4:12
24. Paul finding out about their situation: Ephesians 6:21-22, Colossians 4:8-9
25. Verses about Alexander: I Timothy 1:20, II Timothy 4:14
26. Verses about Barnabas: Galatians 2:1, Galatians 2:9, Galatians 2:13, Colossians 4:10
27. Verses about Mark: Colossians 4:10, 2 Tim 4:11
28. Verses about Epaphras: Colossians 1:7, Colossians 4:12
29. Verses about Laodicea: Colossians 2:1, Colossians 2:5, Colossians 4:13, Colossians 4:15, Colossians 4:16
30. Verses about Luke: Colossians 4:14, 2 Tim 4:11
31. Verses about Demas: Colossians 4:14, 2 Tim. 4:10
32. Verses about Ephesus: Ephesians 1:1, I Tim 1:13, II Tim 1:18, II Tim 4:12

Here is a chart showing how many clashing verses there are between study guides:

	Gal 1-3	Gal 4-6	Eph 1-3	Eph 4-6	Phil 1-2	Phil 3-4	Col 1-2	Col 3-4	I Tim 1-3	I Tim 4-6	2 Tim 1-2	2 Tim 3-4
Gal 1-3	6	0	1	1	1	0	1	2	1	0	1	0
Gal 4-6	0	0	0	7	0	0	0	3	0	3	1	3
Eph 1-3	1	0	0	0	1	0	1	0	3	0	2	1
Eph 4-6	1	7	0	8	4	0	0	28	2	8	3	7
Phil 1-2	1	0	1	4	3	1	2	9	3	2	5	0
Phil 3-4	0	0	0	0	1	0	1	1	2	2	0	0
Col 1-2	1	0	1	0	2	1	0	3	3	2	1	0
Col 3-4	2	3	0	28	9	1	3	4	0	1	0	5
1 Tim 1-3	1	0	3	2	3	2	3	0	8	6	3	4
1 Tim 4-6	0	3	0	8	2	2	2	1	6	2	2	3
2 Tim 1-2	1	1	2	3	5	0	1	0	3	2	0	1
2 Tim 3-4	0	3	1	7	0	0	0	5	4	3	1	0

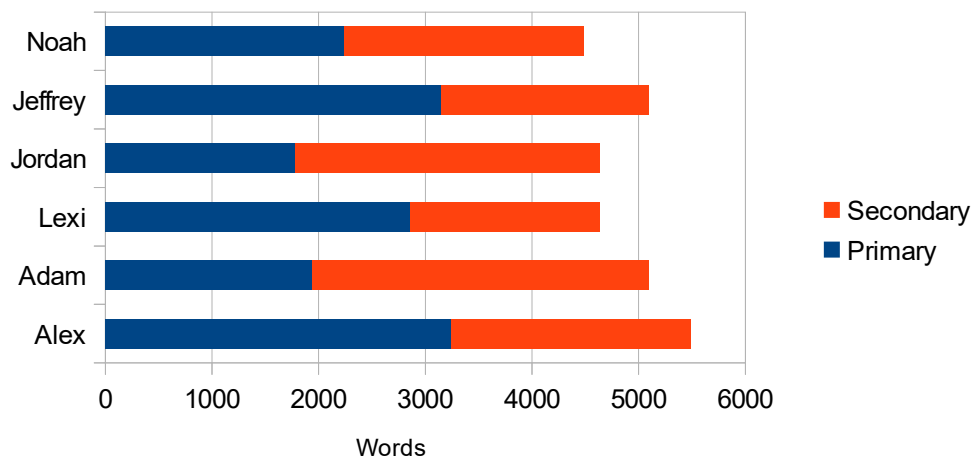
Color Legend	
	0 to 2
	3 to 7
	8 to 29

We tried numerous possible team assignments, and while none of them eliminated all of the clashes, this proposed team assignment nearly eliminates them from the primary assignments, and minimizes the clashes in the secondary assignments. This also assigns pairs of students to work together. Alex and Noah are assigned the same verses. Similarly, Lexi and Jordan are assigned a different set of verses that are unique to them; and a third set of verses is assigned to Adam and Geoffrey.

	Primary	Secondary
Gal 1-3	Geoffrey	Adam
Gal 4-6	Lexi	Jordan
Eph 1-3	Alex	Noah
Eph 4-6	Alex	Noah
Phil 1-2	Lexi	Jordan
Phil 3-4	Noah	Alex
Col 1-2	Noah	Alex
Col 3-4	Adam	Geoffrey
1 Tim 1-3	Adam	Geoffrey
1 Tim 4-6	Geoffrey	Adam
2 Tim 1-2	Jordan	Lexi
2 Tim 3-4	Jordan	Lexi

	Primary Assignment		Secondary Assignment		Clashes
Alex	Eph 1-3	Eph 4-6	Phil 3-4	Col 1-2	2
Adam	Col 3-4	1 Tim 1-3	Gal 1-3	1 Tim 4-6	10
Lexi	Gal 4-6	Phil 1-2	2 Tim 1-2	2 Tim 3-4	10
Geoffrey	Gal 1-3	1 Tim 4-6	Col 3-4	1 Tim 1-3	10
Jordan	2 Tim 1-2	2 Tim 3-4	Gal 4-6	Phil 1-2	10
Noah	Phil 3-4	Col 1-2	Eph 1-3	Eph 4-6	2

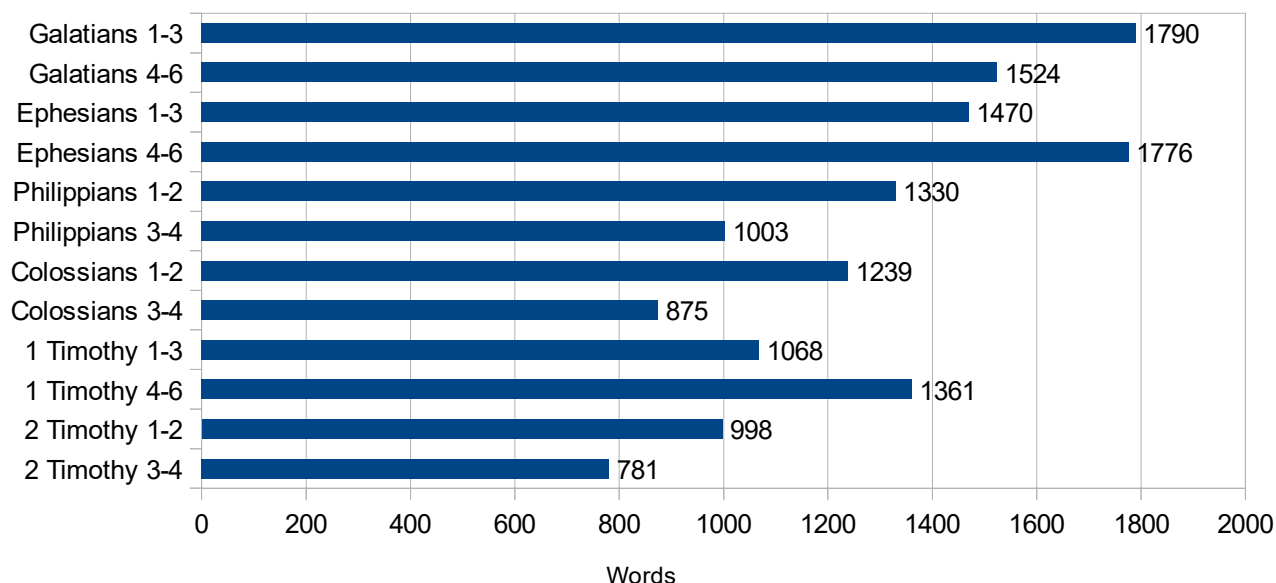
With this team assignment, here is a graph showing the number of words each student will need to learn:



## Organización del Equipo:

Estamos dividiendo el material en 12 segmentos. Si los equipos están formados por 6 miembros, cada miembro debe aprender al menos 2 segmentos. Si quieres algo de solapamiento, consideremos el siguiente ejemplo. Cada miembro del equipo se le asigna como la persona principal responsable de 2 segmentos (marcado con "1") y se le asigna la responsabilidad secundaria durante 2 segmentos adicionales (marcadas con "2"). Si usted tiene un miembro del equipo particularmente experto, él o ella puede ser asignado más segmentos como la responsabilidad terciaria, y todos los miembros deben tener copias de cada uno de los 12 folletos del segmento, al menos, estar familiarizado con todos los libros. Con este enfoque, cada pregunta será responsable por al menos 2 personas. Esto ayudará si un miembro necesita cierta seguridad durante el evento, o no puede participar.

Al asignar los libros en cuenta lo que los grupos estarán juntos durante las horas de estudio y las habilidades de cada estudiante. La siguiente tabla muestra los tamaños relativos de los segmentos para ayudar a considerar cuáles agrupar. Se puede ver que algunos son mucho más tiempo que otros.



Un reto importante con este conjunto de libros de la Biblia es que hay muchos versos que tienen casi las mismas palabras. Si usted tiene uno de ellos memorizado, que podrían tener problemas de aprendizaje el segundo sin olvidar la primera. Aquí está una lista de versos que creemos que algunos estudiantes tendrán dificultades aprendiendo juntos:

1. saludos de Pablo: Gálatas 1: 1-3, Efesios 1: 1-2, Filipenses 1: 1-2, Colosenses 1: 1-3, I Timoteo 1: 1-2, II Timoteo 1: 1-3
2. Requisitos para ser líderes de la iglesia: I Tim 3: 2, I Tim 3: 3, 1 Tim 3: 8, 1 Tim 3:11
3. Sin mancha: Phil. 2:15, Fil. 3: 6, Colosenses 1:22, I Tim 3: 2, I Tim 3:10, I Tim 5: 7, I Tim 6:14
4. Las listas de los vicios: Gálatas 5: 19-21, Efesios 4:19, Efesios 4:31, Efesios 5: 3-5, Colosenses 3: 5, Colosenses 3: 8, I Timoteo 6: 4-5, II Timoteo 3: 2-5
5. La igualdad de los creyentes: Gálatas 3:28, Efesios 6: 8, Colosenses 3:11
6. Las listas de virtudes: Gálatas 5: 22-23, Efesios 4:24, Efesios 6:23, I Timoteo 4:12, I Timoteo 6:11, I Timoteo 1:15, II Timoteo 2:22, II Timoteo 3:10
7. Otra lista de virtudes: Gálatas 5:22, Efesios 4: 2, Efesios 4:32, Colosenses 3:12, II Timoteo 3:10
8. El perdón: Efesios 4: 2, Efesios 4:32, Colosenses 3:13

9. El amor o la perfección: Efesios 5: 2, Colosenses 3:14
10. La paz de Dios: Filipenses 4: 7, Colosenses 3:15
11. La enseñanza y el canto: Efesios 5:19, Colosenses 3:16
12. Haga lo que haga: Colosenses 3:17, Colosenses 3:23
13. Las casadas estén sujetas: Efesios 5:22, Efesios 5:24, Colosenses 3:18
14. Maridos, amad a esposas: Efesios 5:25, Efesios 5:28, Colosenses 3:19
15. Los niños obedecen a los padres: Efesios 6: 1, Colosenses 3:20
16. Los padres no provocar hijos: Efesios 6: 4, Colosenses 3:21
17. Siervos, o sirviendo al ojo: Efesios 6: 5, Efesios 6: 6, Colosenses 3:22, I Tim 6: 1
18. Trabaja con diligencia: Efesios 6: 7, Colosenses 3:17, Colosenses 3:23
19. Los trabajadores reciben recompensa de Dios: Efesios 6: 8, Colosenses 3:24
20. Dios no hace acepción: Efesios 6: 9, Colosenses 3:25
21. Masters se enfrentarán a Dios: Efesios 6: 9, Colosenses 4: 1
22. cadenas de Pablo: Efesios 6:20, Filipenses 1: 7, Filipenses 1:13, Filipenses 1:14, Filipenses 1:16, Colosenses 4: 3, Colosenses 4:18, 2 Timoteo 2: 9
23. Versos que citan Tíquico: Efesios 6:21, Colosenses 4: 7, 2 Tim 4:12
24. Paul averiguar acerca de su situación: Efesios 6: 21-22, Colosenses 4: 8-9
25. Versos sobre Alexander: I Timoteo 1:20, II Timoteo 4:14
26. Versos sobre Bernabé: Gálatas 2: 1, Gálatas 2: 9, Gálatas 2:13, Colosenses 4:10
27. Versos de Marcos: Colosenses 4:10, 2 Tim 4:11
28. Versos sobre Epafras: Colosenses 1: 7, Colosenses 4:12
29. Versos acerca de Laodicea: Colosenses 2: 1, Col. 2: 5, Colosenses 4:13, Colosenses 4:15, Colosenses 4:16
30. Versos sobre Lucas: Colosenses 4:14, 2 Tim 4:11
31. Versos sobre Demas: Colosenses 4:14, 2 Tim. 04:10
32. Versos acerca de Éfeso: Efesios 1: 1, I Tim 1:13, II Tim 1:18, II Tim 4:12

Aquí es un gráfico que muestra la cantidad de versos chocan existen entre las guías del estudio:

	Gal 1-3	Gal 4-6	Efe 1-3	Efe 4-6	Fil 1-2	Fil 3-4	Col 1-2	Col 3-4	I Tim 1-3	I Tim 4-6	2 Tim 1-2	2 Tim 3-4
Gal 1-3	6	0	1	1	1	0	1	2	1	0	1	0
Gal 4-6	0	0	0	7	0	0	0	3	0	3	1	3
Efe 1-3	1	0	0	0	1	0	1	0	3	0	2	1
Efe 4-6	1	7	0	8	4	0	0	28	2	8	3	7
Fil 1-2	1	0	1	4	3	1	2	9	3	2	5	0
Fil 3-4	0	0	0	0	1	0	1	1	2	2	0	0
Col 1-2	1	0	1	0	2	1	0	3	3	2	1	0
Col 3-4	2	3	0	28	9	1	3	4	0	1	0	5
1 Tim 1-3	1	0	3	2	3	2	3	0	8	6	3	4
1 Tim 4-6	0	3	0	8	2	2	2	1	6	2	2	3
2 Tim 1-2	1	1	2	3	5	0	1	0	3	2	0	1
2 Tim 3-4	0	3	1	7	0	0	0	5	4	3	1	0

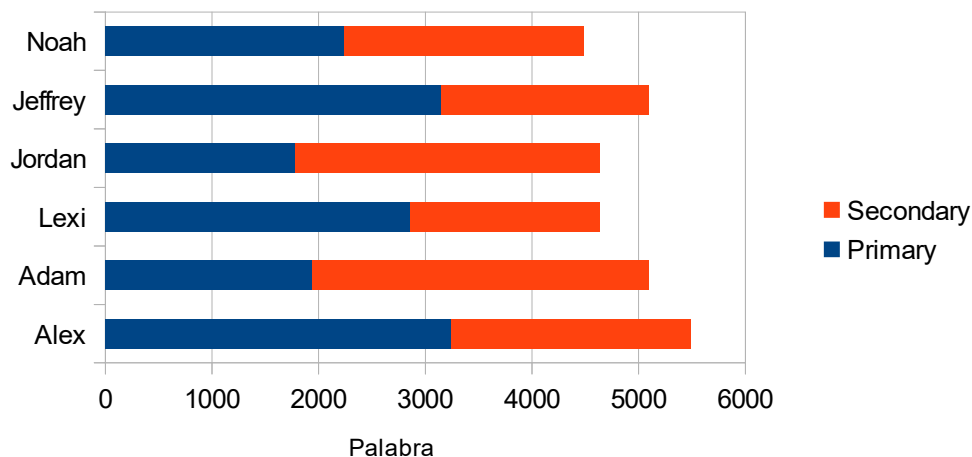
Leyenda de colores	
	0 to 2
	3 to 7
	8 to 29

Tratamos numerosos trabajos en equipo posibles, y aunque ninguno de ellos eliminó todos los enfrentamientos, esta asignación equipo propuesto casi los elimina de las tareas primarias, y minimiza los conflictos en las tareas secundarias. Esto también asigna pares de los estudiantes a trabajar juntos. Alex y Noah se asignan los mismos versos. Del mismo modo, Lexi y Jordan se les asigna un conjunto diferente de los versos que son exclusivos de ellos; y un tercer conjunto de versos se asigna a Adam y Geoffrey.

	Primarias	Secundarias
Gal 1-3	Geoffrey	Adam
Gal 4-6	Lexi	Jordan
Efe 1-3	Alex	Noah
Efe 4-6	Alex	Noah
Fil 1-2	Lexi	Jordan
Fil 3-4	Noah	Alex
Col 1-2	Noah	Alex
Col 3-4	Adam	Geoffrey
1 Tim 1-3	Adam	Geoffrey
1 Tim 4-6	Geoffrey	Adam
2 Tim 1-2	Jordan	Lexi
2 Tim 3-4	Jordan	Lexi

	Tareas primarias		Tareas secundarias		Conflictos
Alex	Efe 1-3	Efe 4-6	Fil 3-4	Col 1-2	2
Adam	Col 3-4	1 Tim 1-3	Gal 1-3	1 Tim 4-6	10
Lexi	Gal 4-6	Fil 1-2	2 Tim 1-2	2 Tim 3-4	10
Geoffrey	Gal 1-3	1 Tim 4-6	Col 3-4	1 Tim 1-3	10
Jordan	2 Tim 1-2	2 Tim 3-4	Gal 4-6	Fil 1-2	10
Noah	Fil 3-4	Col 1-2	Efe 1-3	Efe 4-6	2

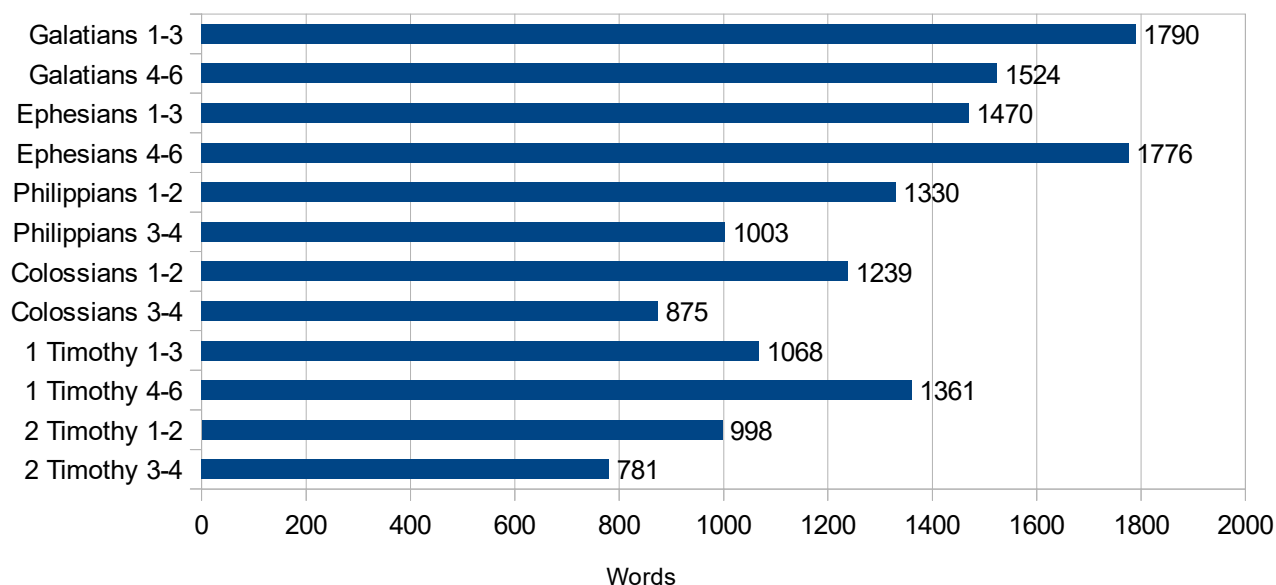
Con esta asignación del equipo, aquí es un gráfico que muestra el número de palabras tendrá que aprender cada estudiante:



## Organisation de l'équipe:

Nous divisons le matériel en 12 segments. Si les équipes sont composées de 6 membres, chaque membre doit apprendre au moins 2 segments. Si vous voulez un certain chevauchement, prenons l'exemple suivant. Chaque membre de l'équipe est affecté en tant que premier responsable de 2 segments (marqué avec "1") et est attribué la responsabilité secondaire pour un 2 segments supplémentaires (marqués avec "2"). Si vous avez un membre de l'équipe particulièrement qualifiée, il ou elle peut être attribué plusieurs segments comme la responsabilité tertiaire, et tous les membres devraient avoir des copies de chacun des 12 livrets de segment, au moins se familiariser avec tous les livres. Avec cette approche, chaque question sera responsable d'au moins 2 personnes. Cela vous aidera si un membre a besoin d'une certaine assurance au cours de l'événement, ou ne peut pas participer.

Lors de l'attribution des livres considèrent quels groupes seront ensemble pendant les périodes d'études et les compétences de chaque élève. Le tableau ci-dessous montre les tailles relatives des segments pour vous aider à examiner quels sont ceux à se regrouper. Vous pouvez voir que certains sont beaucoup plus que les autres.



Un défi important avec cet ensemble de livres de la Bible est qu'il ya beaucoup de versets qui ont à peu près les mêmes mots. Si vous avez l'un d'eux mémorisé, vous pouvez lutter apprendre la seconde sans oublier la première. Voici une liste des versets que nous pensons certains élèves auront du mal à apprendre ensemble:

1. les salutations de Paul: Galates 1: 1-3, Ephésiens 1: 1-2, Philippiens 1: 1-2, Colossiens 1: 1-3, I Timothée 1: 1-2, II Timothée 1: 1-3
2. Qualifications pour les dirigeants de l'église: I Tim 3: 2, I Tim 3: 3, 1 Tim 3: 8, 1 Tim 3:11
3. Irréprochable: Phil. 2:15, Phil. 3: 6, Colossiens 1:22, I Tim 3: 2, I Tim 3:10, I Tim 5: 7, I Tim 6:14
4. Listes des vices: Galates 5: 19-21, Ephésiens 4:19, Ephésiens 4:31, Ephésiens 5: 3-5, Colossiens 3: 5, Colossiens 3: 8, I Timothée 6: 4-5, II Timothée 3: 2-5
5. L'égalité des croyants: Galates 3:28, Ephésiens 6: 8, Colossiens 3:11
6. Listes des vertus: Galates 5: 22-23, Ephésiens 4:24, Ephésiens 6:23, I Timothée 4:12, I Timothée 6:11, I Timothée 1:15 II Timothée 2.22, II Timothée 3:10

7. Une autre liste de vertus: Galates 5:22, Ephésiens 4: 2, Ephésiens 4:32, Colossiens 3:12, II Timothée 3:10
8. Le pardon: Ephésiens 4: 2, Ephésiens 4:32, Colossiens 3:13
9. L'amour ou la perfection: Ephésiens 5: 2, Colossiens 3:14
10. Paix de Dieu: Philippiens 4: 7, Colossiens 3:15
11. L'enseignement et le chant: Ephésiens 5:19, Colossiens 3:16
12. Quoi que vous fassiez: Colossiens 3:17, Colossiens 3:23
13. Wives soumettre: Ephésiens 5:22, Ephésiens 5:24, Colossiens 3:18
14. Les maris aiment femmes: Ephésiens 5:25, Ephésiens 5:28, Colossiens 3:19
15. Les enfants obéissent aux parents: Ephésiens 6: 1, Colossiens 3:20
16. Pères ne pas provoquer les enfants: Ephésiens 6: 4, Colossiens 3:21
17. Serviteurs, ou seulement sous leurs yeux: Ephésiens 6: 5, Ephésiens 6: 6, Colossiens 3:22, I Tim 6: 1
18. Travailler de bon cœur: Ephésiens 6: 7, Colossiens 3:17, Colossiens 3:23
19. Les travailleurs reçoivent la récompense de Dieu: Ephésiens 6: 8, Colossiens 3:24
20. Dieu ne montre pas la partialité: Ephésiens 6: 9, Colossiens 3:25
21. Maîtres feront face à Dieu: Ephésiens 6: 9, Colossiens 4: 1
22. Les chaînes de Paul: Ephésiens 6:20, Philippiens 1: 7, Philippiens 1:13, Philippiens 1:14, Philippiens 1:16, Colossiens 4: 3, Colossiens 4:18, 2 Timothée 2: 9
23. Versets citant Tychique: Ephésiens 6:21, Colossiens 4: 7, 2 Tim 4:12
24. Paul se renseigner sur leur situation: Ephésiens 6: 21-22, Colossiens 4: 8-9
25. Versets sur Alexander: I Timothée 1:20, II Timothée 4:14
26. Versets environ Barnabas: Galates 2: 1, Galates 2: 9, Galates 2:13, Colossiens 4:10
27. Versets sur Mark: Colossiens 4:10, 2 Tim 4:11
28. Versets environ Epaphras: Colossiens 1: 7, Colossiens 4:12
29. Versets environ Laodicée: Colossiens 2: 1, Colossiens 2: 5, Colossiens 4:13, Colossiens 4:15, Colossiens 4:16
30. Versets environ Luke: Colossiens 4:14, 2 Tim 4:11
31. Versets environ Demas: Colossiens 4.14, 2 Tim. 4 :10
32. Versets environ Ephèse: Ephésiens 1: 1, I Tim 1:13, II Tim 1:18, II Tim 4:12

Légende couleur	
	0 to 2
	3 to 7
	8 to 29

Voici un tableau montrant combien affrontent versets il y a entre guides d'étude:

	Gal 1-3	Gal 4-6	Eph 1-3	Eph 4-6	Phil 1-2	Phil 3-4	Col 1-2	Col 3-4	I Tim 1-3	I Tim 4-6	2 Tim 1-2	2 Tim 3-4
Gal 1-3	6	0	1	1	1	0	1	2	1	0	1	0
Gal 4-6	0	0	0	7	0	0	0	3	0	3	1	3
Eph 1-3	1	0	0	0	1	0	1	0	3	0	2	1
Eph 4-6	1	7	0	8	4	0	0	28	2	8	3	7
Phil 1-2	1	0	1	4	3	1	2	9	3	2	5	0
Phil 3-4	0	0	0	0	1	0	1	1	2	2	0	0
Col 1-2	1	0	1	0	2	1	0	3	3	2	1	0
Col 3-4	2	3	0	28	9	1	3	4	0	1	0	5
1 Tim 1-3	1	0	3	2	3	2	3	0	8	6	3	4
1 Tim 4-6	0	3	0	8	2	2	2	1	6	2	2	3
2 Tim 1-2	1	1	2	3	5	0	1	0	3	2	0	1
2 Tim 3-4	0	3	1	7	0	0	0	5	4	3	1	0



Nous avons essayé de nombreuses missions d'équipe possibles, et alors qu'aucun d'entre eux a éliminé tous les affrontements, cette mission de l'équipe proposée les élimine presque des missions primaires, et minimise les affrontements dans les missions secondaires. Cela affecte également des paires d'étudiants à travailler ensemble. Alex et Noah sont affectés les mêmes versets. De même, Lexi et la Jordan sont assignés à un ensemble différent de versets qui leur sont propres; et un troisième ensemble de versets est attribué à Adam et Geoffrey.

	Primaires	Secondaires
Gal 1-3	Geoffrey	Adam
Gal 4-6	Lexi	Jordan
Eph 1-3	Alex	Noah
Eph 4-6	Alex	Noah
Phil 1-2	Lexi	Jordan
Phil 3-4	Noah	Alex
Col 1-2	Noah	Alex
Col 3-4	Adam	Geoffrey
1 Tim 1-3	Adam	Geoffrey
1 Tim 4-6	Geoffrey	Adam
2 Tim 1-2	Jordan	Lexi
2 Tim 3-4	Jordan	Lexi

	Missions primaires		Missions secondaires		Affrontements
Alex	Eph 1-3	Eph 4-6	Phil 3-4	Col 1-2	2
Adam	Col 3-4	1 Tim 1-3	Gal 1-3	1 Tim 4-6	10
Lexi	Gal 4-6	Phil 1-2	2 Tim 1-2	2 Tim 3-4	10
Geoffrey	Gal 1-3	1 Tim 4-6	Col 3-4	1 Tim 1-3	10
Jordan	2 Tim 1-2	2 Tim 3-4	Gal 4-6	Phil 1-2	10
Noah	Phil 3-4	Col 1-2	Eph 1-3	Eph 4-6	2

Avec cette mission de l'équipe, voici un graphique montrant le nombre de mots chaque élève devra apprendre:

